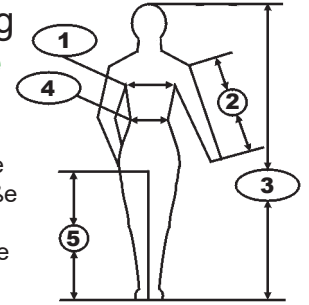




Größenermittlung So messen Sie richtig!

1. Messen der Oberweite
2. Messen der Ärmellänge
3. Messen der Körpergröße
4. Messen der Bundweite
5. Messen der Schrittlänge

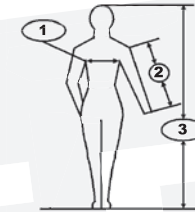
Messbeispiel siehe unten!



Maßtabelle Dienstkleidung Jugend Tirol

Artikel Nr. 1710: JACKE TIROL

Größe	28-30	32-34	36-38	40-42	44-46	48-50	52-54	56-58	60-62
Oberweite über Hemd	62-70	70-78	78-86	86-94	94-102	102-110	110-118	118-126	126-135
Ärmellänge -5 KG 110-114	41								
Ärmellänge -4 KG 114-122	44								
Ärmellänge -3 KG 122-130		47	47	47	47	47	47	47	47
Ärmellänge -2 KG 130-148		50	50	50	50	50	50	50	50
Ärmellänge -1 KG 148-156		53	53	53	53	53	53	53	53
Ärmellänge A KG 156-164		56	56	56	56	56	56	56	56
Ärmellänge B KG 164-172		59	59	59	59	59	59	59	59
Ärmellänge C KG 172-180				62	62	62	62	62	62
Ärmellänge D KG 180-188				65	65	65	65	65	65
Ärmellänge E KG 188-196				68	68	68	68	68	68



JACKEN: Beispiel für die korrekte Größenermittlung

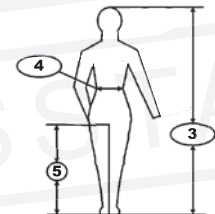
Messen Sie Ihren Brustumfang über dem Hemd und die Ärmellänge von der Schulterkugel bis Handwurzel. Danach messen Sie Ihre Körpergröße und suchen Ihre Größe aus der Tabelle!

Ihre Messungen ergeben bspw. folgende Maße:

- 1. Oberweite = 76
 - 2. Ärmellänge = 55
 - 3. Körpergröße = 162
- Ergibt die Größe: **32-34-A**

Artikel Nr. 1810: HOSEN TIROL

Größe	28-30	32-34	36-38	40-42	44-46	48-50	52-54	56-58	60-62
Bundweite	37-44	44-52	52-60	60-68	68-76	76-84	84-92	92-100	100-108
Schrittlänge -5 KG 110-114	52	52	52						
Schrittlänge -4 KG 114-122	56	56	56						
Schrittlänge -3 KG 122-130		60	60	60					
Schrittlänge -2 KG 130-148		64	64	64					
Schrittlänge -1 KG 148-156		68	68	68					
Schrittlänge A KG 156-164		72	72	72	72	72	72	72	72
Schrittlänge B KG 164-172		76	76	76	76	76	76	76	76
Schrittlänge C KG 172-180				80	80	80	80	80	80
Schrittlänge D KG 180-188				84	84	84	84	84	84
Schrittlänge E KG 188-196				88	88	88	88	88	88



HOSEN: Beispiel für die korrekte Größenermittlung

Messen Sie Ihre Körpergröße. Danach messen Sie Ihren Bauchumfang (Bundweite) 5-7 cm unter dem Nabel. Zum messen Ihrer Schrittlänge ziehen Sie die Hose ganz hinauf und messen zwischen den Beinen bis zur Sohlenoberkante. Dann suchen Sie Ihre Größe aus der Tabelle!

Ihre Messungen ergeben bspw. folgende Maße:

- 3. Körpergröße = 134
 - 4. Bundweite = 66
 - 5. Schrittlänge = 59
- Ergibt die Größe: **40-42-2**