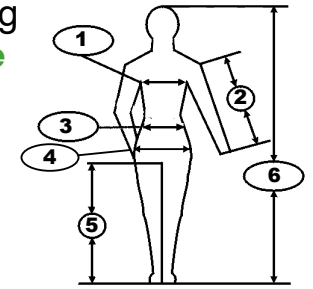




Größenermittlung So messen Sie richtig!

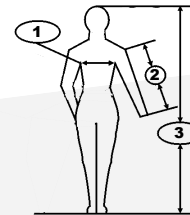
1. Messen des Brustumfangs
2. Messen der Ärmellänge
3. Messen der Bundweite
4. Messen der Gesäßweite
5. Messen der Schrittlänge
6. Messen der Körpergröße



Messbeispiel siehe unten!

Dienstbluse Damen blau und braun

Konfektionsgröße	32-34	36-38	40-42	44-46	48-50	52-54
Brustumfang über Hemd	72-80	80-88	88-96	96-104	104-112	112-120
Ärmellänge-1 Körpergr. 148-156	51	51				
Ärmellänge A Körpergr. 156-164	54	54	54	54	54	54
Ärmellänge B Körpergr. 164-172	57	57	57	57	57	57
Ärmellänge C Körpergr. 172-180			60	60	60	60
Ärmellänge D Körpergr. 180-188						
Ärmellänge E Körpergr. 188-196						



Dienstbluse Damen:

Beispiel für die korrekte Größenermittlung

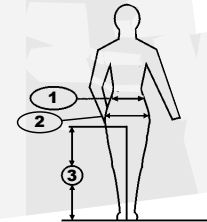
Messen Sie den Brustumfang über dem Hemd, und dann die Ärmellänge von der Schulterkugel bis zur Handwurzel; Geben Sie als Kontrollmaß die Körpergröße an. Danach suchen Sie Ihre Größe aus der Tabelle!

Ihre Messungen ergeben bspw. folgende Maße:

1. Brustumfang = 95
 2. Ärmellänge = 56
 3. Körpergröße = 167
- Ergibt die Größe: **40-42-B**

Diensthose Damen schwarz

Größe	32	34	36	38	40	42	44	46	48	50	52	54	56	58
Bundweite	60-64	64-68	68-72	72-76	76-80	80-84	84-90	90-94	94-98	98-104	104-110	110-116	116-122	122-128
Gesäßweite	55-92	92-96	96-100	100-104	104-108	108-112	112-117	117-122	122-127	127-132	132-137	137-142	142-147	147-152
Schrittlänge	78	79	79	80	80	81	81	82	82	83	83	83	83	83



Diensthose Damen:

Beispiel für die korrekte Größenermittlung

Messen Sie Ihre Bundweite 4 cm unter dem Nabe und Ihre Gesäßweite. Zum messen Ihrer Schrittlänge ziehen Sie die Hose ganz hinauf und messen zwischen den Beinen bis zur Schuhsohlenoberkante.

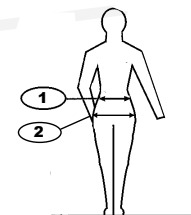
Danach suchen Ihre Größe aus der Tabelle!

Ihre Messungen ergeben bspw. folgende Maße:

1. Bundweite = 80
 2. Gesäßweite = 104
 3. Schrittlänge = 80
- Ergibt die Größe: **40**

Dienstrock Damen

Größe	32	34	36	38	40	42	44	46	48	50	52	54	56	58	60
Bundweite	66-69	69-72	72-75	75-78	78-81	81-84	84-89	89-93	93-98	98-102	102-106	106-111	111-115	115-120	120-124
Gesäßweite	90-93	93-96	96-99	99-102	102-105	105-108	108-113	113-117	117-122	122-126	126-131	131-135	135-140	140-144	144-149
Seienlänge	52	53	54	55	55	56	56	57	57	58	58	58	58	59	59



Dienstrock Damen:

Beispiel für die korrekte Größenermittlung

Messen Sie Ihre Bundweite 4 cm unter dem Nabel und Ihre Gesäßweite.

Dann suchen Sie Ihre Größe aus der Tabelle!

Ihre Messungen ergeben bspw. folgende Maße:

1. Bundweite = 82
 2. Gesäßweite = 107
- Ergibt die Größe: **42**