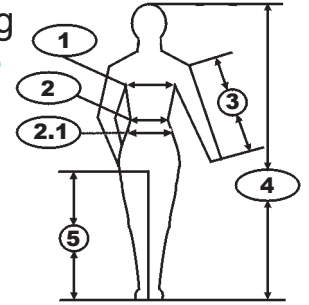




Größenermittlung So messen Sie richtig!

1. Messen d. Brustumfangs
2. Messen d. Bauchweite
- 2.1 Messen d. Bundweite
3. Messen d. Ärmellänge
4. Messen d. Körpergröße
5. Messen d. Schrittlänge

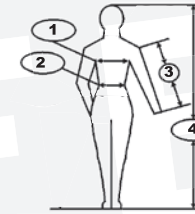


Messbeispiel siehe unten!

Maßtabelle Trevirabluse

	34	36	38	40	42	44	46	48	50	52	54	56	58	60	62	64	66	68	70	72
Brustumfang	64-68	68-72	72-76	76-80	80-84	84-88	88-92	92-96	96-100	100-104	104-108	108-112	112-116	116-120	120-124	124-128	128-132	132-136	136-140	140-144
Bauchweite	52-56	56-60	60-64	64-68	68-72	72-76	76-80	80-84	84-88	88-92	92-96	96-100	100-104	104-108	108-112	112-116	116-120	120-124	124-128	128-132
Ärmellänge 1 Körpergr. 160-169	63	63	63	63	63	63	63	63	63	63	63	63	63	63	63	63	63	63	63	63
Ärmellänge 3 Körpergr. 170-179	66	66	66	66	66	66	66	66	66	66	66	66	66	66	66	66	66	66	66	66
Ärmellänge 5 Körpergr. 180-190	69	69	69	69	69	69	69	69	69	69	69	69	69	69	69	69	69	69	69	69

Bauchgrößen	52	54	56	58	60	62	64	66	68	70	72
Brustumfang	100-104	104-108	108-112	112-116	116-120	120-124	124-128	128-132	132-136	136-140	140-144
Bauchweite	98-102	102-106	106-110	110-114	114-118	118-122	122-126	126-130	130-134	134-138	138-142
Ärmellänge	63	63	63	63	63	63	63	63	63	63	63



BLUSEN: Beispiel für die korrekte Größenermittlung

Messen Sie den Brustumfang über dem Hemd, dann die **Bauchweite über dem Nabel** und dann die Ärmellänge; Geben Sie als Kontrollmaß die Körpergröße an

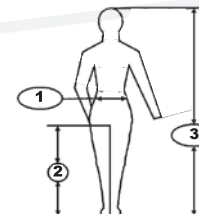
Ihre Messungen ergeben bspw. folgende Maße:

1. Brustumfang = 94
 2. Bauchweite = 82
 3. Ärmellänge = 66
 4. Körpergröße = 174
- Ergibt die Größe: **48/3**

Maßtabelle Trevirahose

	34	36	38	40	42	44	46	48	50	52	54	56	58	60	62	64	66	68	70	72
Bundweite	52-56	56-60	60-64	64-68	68-72	72-76	76-80	80-84	84-88	88-92	92-96	96-100	100-104	104-108	108-112	112-116	116-120	120-124	124-128	128-132
Gesäßweite	68-72	72-76	76-80	80-84	84-88	88-92	92-96	96-100	100-104	104-108	108-112	112-116	116-120	120-124	124-128	128-132	132-136	136-140	140-144	144-148
Schrittlänge 1 Körpergr. 160-169	74	74	74	74	74	74	74	74	74	74	74	74	74	74	74	74	74	74	74	74
Schrittlänge 3 Körpergr. 170-179	80	80	80	80	80	80	80	80	80	80	80	80	80	80	80	80	80	80	80	80
Schrittlänge 5 Körpergr. 180-190	86	86	86	86	86	86	86	86	86	86	86	86	86	86	86	86	86	86	86	86

Bauchgrößen	52	54	56	58	60	62	64	66	68	70	72
Bundweite	98-102	102-106	106-110	110-114	114-118	118-122	122-126	126-130	130-134	134-138	138-142
Gesäßweite	108-112	112-116	116-120	120-124	124-128	128-132	132-136	136-140	140-144	144-148	148-152
Schrittlänge 3 KG 170-179	80	80	80	80	80	80	80	80	80	80	80



HOSEN: Beispiel für die korrekte Größenermittlung

Messen Sie Ihre **Bundweite 4 cm unter dem Nabel**, und Messen Sie Ihre Schrittlänge, ziehen Sie hierfür die Hose ganz nach oben und messen Sie zwischen den Beinen bis Schuhsolenoberkante.

Suchen Sie Ihre Größe aus der Tabelle.

Ihre Messungen ergeben bspw. folgende Maße:

1. (2.1) Bundweite = 94
 2. (5) Schrittlänge = 79
 3. (4) Körpergröße = 174
- Ergibt die Größe: **54/3**